

Chimaltenango, 03 julio de 2019

Licenciado
Edgar Dagoberto Búcaro Pérez
Director General de las Artes
Ministerio de Cultura y Deportes
Presente

Licenciado Búcaro:

De la manera más atenta me dirijo a Usted con el propósito de presentarle el informe de actividades conforme a lo estipulado en el Contrato Administrativo No. 3865-2019 y Resolución No. VC-DGA-046-2019 por Servicios Técnicos correspondiente al tercer producto e informe.

ACTIVIDADES REALIZADAS

- A. Elaborar la planificación de las capacitaciones del curso de Manualidades.
- B. Elaborar el cronograma de las capacitaciones del curso de Manualidades.
- C. Realizar las capacitaciones del curso de Manualidades.
- D. Elaborar los informes que soliciten las autoridades superiores.

RESULTADOS OBTENIDOS

1. Elaboración de maceteros con material de reciclaje

- ✓ El estudiante comprendió las instrucciones para la elaboración de maceteros con materiales reciclados, para luego ser utilizados para sembrar plantas .
- ✓ El alumno desarrolló su creatividad para la elaboración de maceteros, utilizando diferentes materiales, como texturas y colores, con el objetivo de mejorar sus habilidades.
- ✓ El alumno mejoró a través de ejercicios en el salón de clases, logrando con ello generar un mayor desarrollo en las habilidades de inteligencia, fortaleció la buena relación entre sus compañeros.

2. Elaboración de guirnaldas de diferentes formas


- ✓ El estudiante desarrolló su creatividad con la elaboración de guirnaldas, realizando diferentes cortes, trazos, estilos y colores; facilitando así la elaboración de cada actividad que se le asigne.
- ✓ El estudiante comprendió la importancia de seguir correctamente las instrucciones para el desarrollo de cualquier manualidad.
- ✓ El estudiante diseño a través de su creatividad diferentes, formas y estilos de guirnaldas desarrollando así sus habilidades psicomotoras.

3. Elaboración de Letras en Tercera Dimensión


- ✓ Los estudiantes realizaron un organizador, para poder elaborar letras en tercera dimensión, para ello utilizaron trazos con medidas específicas, mejorando la psicomotriz fina y gruesa.
- ✓ Los estudiantes hicieron uso de materias reciclables, para la elaboración de letras en tercera dimensión, aplicando los diferentes tipos de trazos vistos en clase logrando destacar destrezas y habilidades de los estudiantes.
- ✓ Los estudiantes aprendieron a realizar trazos y medidas para mejorar la elaboración de las letras en tercera dimensión mejorando también su caligrafía.

4. Elaboración de Flores Gigantes

- ✓ Los estudiantes siguieron instrucciones para la elaboración de las flores gigantes desarrollando así habilidades psicomotoras.
- ✓ Los estudiantes adquirieron conocimientos básicos para la elaboración de flores gigantes, verificando el avance de sus habilidades.



Candy Yesenia Ajú Pérez




Licda. Dora Legnor Urrutia de Morales
Directora de Formación Artística
Dirección General de las Artes
-MICUDE-


Vo.Bo.

**PLANIFICACIÓN MENSUAL
ACADEMIA COMUNITARIA DE ARTE
CHIMALTENANGO, CHIMALTENANGO**

Especialidad: Manualidades

Unidad	Competencias	Indicadores de Logro	Contenidos	Actividades	Instrumentos de Evaluación	Recursos
Del mes de junio	<p>1. Crea un macetero con materiales reciclables para mejorar la estructura y desarrollo psicomotriz.</p> <p>2. Sigue instrucciones para la realización y elaboración de flores guirnaldas de diversos materiales.</p> <p>3. Traza letras en tercera dimensión en diversos estilos, tamaños y colores para el desarrollo psicomotor.</p> <p>4. Elabora flores gigantes con materiales reciclables y toma en cuenta la importancia del cuidado del medio ambiente.</p>	<p>1. Realiza de acuerdo a las instrucciones el macetero.</p> <p>2. Elabora guirnaldas en diferentes estilos y colores.</p> <p>3. Traza letras en tercera dimensión de acuerdo a las medidas que se le solicitaron.</p> <p>4. Elabora flores gigantes y a su vez mejora la psicomotriz fina y gruesa.</p>	<p>Elaboración de maceteros en material reciclable.</p> <p>Elaboración de guirnaldas.</p> <p>Realización de letras de tercera dimensión.</p> <p>Elaboración de flores gigantes.</p>	<p>1. Realizó por medio de una serie de instrucciones la elaboración de un macetero, junto a sus compañeros trabajaron en clases y concluyeron con materiales reciclables dicha actividad.</p> <p>2. Elaboró flores que llevan por nombre guirnaldas; para la realización cortaron, formaron, crearon junto a los estudiantes los diferentes diseños.</p> <p>3. Realizó letras en tercera dimensión junto a sus compañeros de clase, elaboraron trazos de diferentes medidas de acuerdo a lo solicitado en el taller de Manualidades.</p> <p>4. Elaboró de acuerdo a su creatividad flores gigantes demostrando que las habilidades motoras han ido evolucionando.</p>	<p>La observación.</p> <p>Revisión correcta de los pasos de las guirnaldas.</p> <p>Revisión correcta de los trazos correspondientes.</p>	<p>Materiales:</p> <ul style="list-style-type: none"> • Hojalata • Temperas • papel crepe • Bolsas de golosinas • Silicón • Pistolita de silicón • Tijera • Goma • Cartulinas • Papel fomy • Papel construcción


Candy Yesenia-Ajú Pérez



Juan Gabriel Cabel Roquel
Coordinador de Academias Comunitarias de Arte
Dirección de Formación Artística
Dirección General de las Artes
-MIGUDE-


CRONOGRAMA DE ACTIVIDADES

Curso de Capacitación de: Manualidades

Establecimiento: Academia Comunitaria de Arte de Chimaltenango, Chimaltenango

No	Plazo Actividades	Mes de junio																				
		3	4	5	6	7	10	11	12	13	14	17	18	19	20	21	24	25	26	27	28	
1	Elaboración de Maceteros con Material de Reciclaje		X	X	X	X	X	X														
2	Elaboración de Guirnaldas de Diferentes Formas.									X	X	X	X	X	X							
3	Elaboración de Letras en Tercera Dimensión																	X	X	X	X	
4	Elaboración de Flores Gigantes.															X	X	X	X	X	X	


 Candy Yesenia Ajú Pérez


 Juan Gabriel Calej Roquel
 Coordinador de Academias Comunitarias de Arte
 Dirección de Formación Artística
 -MUCUDE-